ՀԱՅԱՍՏԱՆԻ ԿԱՆԱՅՔ ԵՎ ՏՂԱՄԱՐԴԻԿ

Վիճակագրական ժողովածու

2025

Տեղեկության բազմազանմամբ և տեղեկատվական հոսքերի ինտենսիվացմամբ բնութագրվող արդի աշխարհում էապես կարևորվում է «վիճակագրական եռանկյունու անկյունները զբաղեցնող», տարաբևեռ հակումներ ունեցող, պաշտոնական վիճակագրության երեք մասնակիցների՝ ռեսպոնդենտների, օգտագործողների և հարկ վճարողների հնարավորին «մեկտեղումը», հատկապես՝ ազգային և միջազգային չափանիշներով պերցեպցիայի (կոմունիկացիոն ունակությունների համահարթեցման) պահանջների տեսանկյունով։

Արմստատը (Վիճակագրական կոմիտեն) շնորհակալություն է հայտնում բոլոր ռեսպոն-դենտներին (տեղեկություն տրամադրողներին), որոնց կողմից տրամադրված տեղեկության վրա է խարսխված սույն վիճակագրական հրապարակումը և ողջունում նրանց ու հարկ վճարողների, որպես վիճակագրական տեղեկության օգտագործողների արձագանքները և առաջարկները վերոհիշյալ նկատառումներով վիճակագրական հրապարակումների հետագա կատարելագործման համար։

Հրապարակումների հետագա կատարելա-գործման համար առաջարկությունները և մեկնաբանությունները, խնդրում ենք ներկայացնել Վիճակագրական տեղեկատվության տարածման բաժին։

0010, ք.Երևան,
Հանրապետության
պողոտա,
Կառավարական
շենք, 3

+ 374 11) 523 356
info@armstat.am
www.armstat.am

© ՀԱՅԱՍՏԱՆԻ ՀԱՆՐԱՊԵՏՈՒԹՅԱՆ ՎԻՃԱԿԱԳՐԱԿԱՆ ԿՈՄԻՏԵ, 2025

Բովանդակություն

ԺՈՂՈՎՐԴԱԳՐՈՒԹՅՈՒՆ

1 | Բնակչություն 9
2 | Միգրացիա 23

ԱՌՈՂՋԱՊԱՀՈՒԹՅՈՒՆ

3 | Հիվանդացություն և մահացություն 29

ՍՈՑԻԱԼԱԿԱՆ ՊԱՇՏՊԱՆՈՒԹՅՈՒՆ ԵՎ ՍՈՑԻԱԼԱԿԱՆ ԱՊԱՀՈՎՈՒԹՅՈՒՆ

4 | Սոցիալական պաշտպանություն և սոցիալական ապահովություն 41

ԿՐԹՈՒԹՅՈՒՆ ԵՎ ԳԻՏՈՒԹՅՈՒՆ

5 | Կրթություն և գիտություն 56

ԻՐԱՎԱԽԱԽՏՈՒՄՆԵՐ ԵՎ ՄԱՐԴՈՒ ԻՐԱՎՈՒՆՔՆԵՐ

6 | Իրավախախտումներ և մարդու իրավունքներ 64

ՏՆՏԵՍԱԿԱՆ ՀԶՈՐԱՑՈՒՄ ԵՎ ՌԵՍՈՒՐՍՆԵՐԻ ՀԱՍԱՆԵԼԻՈՒԹՅՈՒՆԸ

7 | Աշխատանքային ռեսուրսներ 74
8 | Աշխատուժից դուրս բնակչություն 79
9 | Աշխատուժ 84
10 | Աշխատանք. վճարվող և չվճարվող 86
11 | Զբաղվածություն 89
12 | Ոչ ֆորմալ զբաղվածություն 96
13 | Աշխատաժամեր 98
14 | Միջին ամսական անվանական աշխատավարձ և եկամուտ 99
15 | Գործազրկություն 101
16 | Տնային տնտեսություն և կենսամակարդակ 105
17 | Տեղեկատվություն և հաղորդակցության տեխնոլոգիաներ 108

ՀԱՆՐԱՅԻՆ ԿՅԱՆՔ ԵՎ ՈՐՈՇՈՒՄՆԵՐԻ ԿԱՅԱՑՈՒՄ

18 | Հանրային կյանք և որոշումների կայացում 112

ՇՐՋԱԿԱ ՄԻՋԱՎԱՅՐ

19 | Շրջակա միջավայր 133

Գենդերային հիմնահարցեր

Գենդերային բաշխմամբ վիճակագրությունը չափազանց կարևոր է պետության քաղաքակա-նության մեջ կանանց և տղամարդկանց իրավահավասարությունների ու հավասար հնարավորությունների մոտեցումն արմա-տավորելու և երկրի տնտեսական, սոցիալական և քաղաքական ոլորտներում կանանց և տղամարդկանց իրավիճակն ըստ պատշաճի գնահատելու և արտացոլելու համար:

Գենդերային վիճակագրությունը թույլ է տալիս վեր հանել կանանց և տղամարդկանց կարգավիճակի միջև առկա տարբերությունները, բարձրացնել հասարակության իրազեկվածությունը դրանց վերաբերյալ և պարբերաբար կատարել կանանց և տղամարդկանց հավասար իրավունքների ուսումնասիրություններ: Սեռային բաշխմամբ վիճակագրության կարևորությունը բարձրացվեց Պեկինում 1995 թ. տեղի ունեցած կանանց հիմնահարցերով IV միջազգային համաժողովում՝ ըստ սեռի տարանջատված վիճակագրական տվյալների հավաքումն ու տարածումը որակելով որպես ծրագրավորման և գնահատման ռազմավարական նպատակներ:

Համաժողովի քննարկումները շեշտադրեցին կանանց և տղամարդկանց հավասար իրավունքների խնդիրները և դրանց լուծման համար հնարավոր գործողությունների ծրագիրը, մասնավորապես կրթական տեղեկատվության ոլորտում: Սահմանվեցին հետևյալ ընթացակարգերը վիճակագրական տվյալների հավաքման և հրապարակման համար.

- համաձայն 206(ա) կետի, ազգային, տարածաշրջանային և միջազգային վիճակագրական ծառայությունները, ինչպես նաև դրանց հետ համագործակցող կառավարական մասնագիտացված գործակալությունները, իրենց իրավա-սության սահմաններում, համագործակցելով գիտահետազոտական հաստատությունների հետ, պետք է զբաղվեն հասարակական կյանքի տարբեր ոլորտներում կանանց և տղամարդկանց փոխհարաբերություններն ու հիմնահարցերը արտացոլող սեռատարիքային վիճակագրական տվյալների հավաքմամբ, մշակմամբ, վերլուծությամբ ու ներկայացմամբ,

- համաձայն 207(ա) կետի, պետությունները պետք է ապահովեն կանանց և տղամարդկանց վերաբերյալ վիճակագրական տվյալների հրապարակումների մատչելիությունը (հասկանալի, ընկալելի լինեն հասարակության լայն շրջաններին):

2000 թվականին ՄԱԿ-ի Եվրոպայի տնտեսական հանձնաժողովի (UNECE) կողմից կազմակերպված «Պեկին+5»-ի նախապատրաստական համաժողովին ներկայացվեցին կանանց հիմնահարցերով IV միջազգային համաժողովին ընդունված բանաձևերի կիրառման մշտադիտարկման արդյունքները: Բացահայտվեց զարգացող երկրների համար ընդհանուր մի միտում, ըստ որի, առկա գենդերային անհավասարությունը խաթարում է տնտեսական զարգացումն ու բացասաբար անդրադառնում աղքատության հաղթահարման միջոցառումների իրականացման վրա:

Կանանց և տղամարդկանց հավասար հնարավորություններն ու իրավունքներն ապահովող ազգային և միջազգային գործիքները

Ստորև ներկայացված են ՀՀ-ում գենդերային հավասարության ապահովման, ընտանեկան բռնության կանխարգելման և դրա դեմ պայքարի, մարդկանց թրաֆիքինգի և շահագործման կանխարգելման և դեմ պայքարի ոլորտների իրավական կարգավորումների, տեղական և միջազգային առանցքային փաստաթղթերը.

- «Կանանց և տղամարդկանց հավասար իրավունքների և հավասար հնարավորութ-յունների ապահովման մասին» Հայաստանի Հանրապետության օրենք (ընդունված 2013 թվականին),
- «ՀՀ գենդերային քաղաքականության իրականացման 2019-2023թթ. ռազմավա-րությունը և միջոցառումների ծրագիրը հաստատելու մասին» ՀՀ կառավարության որոշում (ընդունված 2019 թվականին),
- «Ընտանեկան և կենցաղային բռնության կանխարգելման ու ընտանեկան և կենցաղային բռնության ենթարկված անձանց պաշտպանության մասին» ՀՀ օրենք (ընդունված 2017 թվականին),
- «Կանանց նկատմամբ խտրականության բոլոր ձևերի վերացման մասին» ՄԱԿ կոնվենցիա (վավերացված 1993 թվականին),
- «Պեկինի հռչակագիր և գործողությունների ծրագիր» (վավերացված 1995 թվականին),
- ՄԱԿ 2015 թվականի սեպտեմբերի 25-ի 70/1 «Փոխակերպելով աշխարհը. Կայուն զարգացման օրակարգ 2030» բանաձև (2015թ. Հայաստանը ստորագրել է փաստաթուղթը՝ պաշտոնապես միանալով ՄԱԿ-ի 2030 օրակարգին),
- Եվրոպայի խորհրդի Կանանց նկատմամբ բռնության և ընտանեկան բռնության կանխարգելման և դրա դեմ պայքարի մասին կոնվենցիան (ստորագրվել է 2018թ., սակայն դեռևս չի վավերացվել),
- «Մարդկանց թրաֆիքինգի դեմ պայքարի ԵԽ կոնվենցիա (վավերացված 2008 թվականին),
- ՄԱԿ «Թրաֆիքինգի դեմ պայքարի Պալերմոյի արձանագրություն» (վավերացված 2003 թվականին):

Վերոնշյալ փաստաթղթերը և ծրագրերը նպաստում են կանանց և տղամարդկանց հավասար իրավունքների և հնարավորությունների ապահովմանը, որպես ժողովրդավարական, իրավական, սոցիալական պետություն կառուցելու և քաղաքացիական հասարակություն կերտելու նախապայման:

Գենդերային բաշխմամբ վիճակագրության անհրաժեշտությունը

Վիճակագրության մեջ կանայք և տղամարդիկ պետք է «տեսանելի» լինեն։

Վիճակագրությունը պետք է արտահայտի կանանց և տղամարդկանց տեղն ու դերը հասարակությունում՝ հաշվի առնելով իրենց որպես սոցիալ-ժողովրդագրական առանձնահատուկ խմբերի, ինչպես նաև հասարակության մեջ կանանց և տղամարդկանց համար առկա տարբեր սոցիալ-տնտեսական իրողությունը։

Այն նպատակ ունի չեզոք հիմքեր սահմանել գենդերային հավասարության և կանանց հնարավորությունների ընդլայնման ճանապարհին համեմատություններ կատարելու և առաջընթացը գնահատելու համար։

Գենդերային բաշխմամբ վիճակագրությունը կարևոր գործիք և ուղեցույց է հանդիսանում կանանց և տղամարդկանց իրավահավասարությունների ու հավասար հնարավորության քաղաքականություն մշակողների և ոլորտի ակտիվիստների համար։

Բացի այդ, ներկայացված տվյալները պետք է լինեն համապարփակ և դյուրընթեռնելի։

Ընթերցողի ուղեցույց

Սույն տեղեկությունը հիմնականում մշակված է Արմստատի տեղեկատվական բազաների տվյալների հիման վրա։

Սույն հրատարակության մեջ զետեղված աղյուսակներում և գծապատկերներում ներկայացված են կանանց և տղամարդկանց թվաքանակը՝ բացարձակ թվերով և համամասնությունները՝ ըստ որոշակի հատկանիշների։

Համամասնություններն օգտագործվել են երկու եղանակով.

- կանայք և տղամարդիկ ըստ իրենց որոշակի բնութագրիչների,
- որոշակի հատկանշային խմբերում կանանց և տղամարդկանց բաշխվածությունը։

Բնակչության թվաքանակի վերաբերյալ տվյալները ներկայացված են մշտական բնակչության ցուցանիշների հիման վրա։

Պայմանական նշաններ

–	Ուսումնասիրված երևույթի դեպքերը բացակայում են
0	Մեծությունը փոքր է կես միավոր
...	Տվյալներ առկա չեն
◊	Տվյալները ճշգրտված են
X	Ցուցանիշը չի հաշվարկվում / կիրառելի չէ
N	Թվաքանակ, դեպք
Ա	Աղջիկ
Տ	Տղա
Կ	Կին
Տ	Տղամարդ

Առանձին դեպքերում բաղադրիչների գումարի և արդյունքի միջև աննշան տարբերությունները բացատրվում են տվյալների կլորացմամբ։

Հապավումներ

ԱԳՆ	Արտաքին գործերի նախարարություն
ԱԸՀ	Աշխատուժի ընտրանքային հետազոտություն
ԱՍՀՆ	Աշխատանքի և սոցիալական հարցերի նախարարություն
Արմստատ	Վիճակագրական կոմիտե
ԲԴԽ	Բարձրագույն դատական խորհուրդ
ԲՊՌ	Բնակչության պետական ռեգիստր
ԳԽ	Գենդերային խզվածք
ԳՀՀ	Գյուղատնտեսական համատարած հաշվառում, 2014
ԵԳ, ԵԳՄ	Երկարատև գործազրկություն, Երկարատև գործազրկության մակարդակ
ԿԳՄՍՆ	Կրթության, գիտության, մշակույթի և սպորտի նախարարություն
ԿԲ	Կենտրոնական բանկ
ԿԶՆ	Կայուն զարգացման նպատակներ
ԿԶԾ	Կայուն զարգացման ծրագիր
ՄԱԿ	Միավորված ազգերի կազմակերպություն
ՄԻՊ	Մարդու իրավունքների պաշտպան
ՆԳՆ	Ներքին գործերի նախարարություն
ԾՄՆ	Շրջակա միջավայրի նախարարություն
ՉՉԵ	Չսովորող և չաշխատող երիտասարդներ
ՊԵԿ	Պետական եկամուտների կոմիտե
ՊՆ	Պաշտպանության նախարարություն
ՏԿԵՆ	Տարածքային կառավարման և ենթակառուցվածքների նախարարություն
Տ/Տ	Տնային տնտեսություն
ՏՏԿԱՀ	Տնային տնտեսությունների կենսապայմանների ամբողջացված հետազոտություն
ՔԿԱԳ	Քաղաքացիական կացության ակտերի գրանցում



ՀԱՆՐԱՅԻՆ ԿՅԱՆՔ ԵՎ ՈՐՈՇՈՒՄ ՆԵՐԻ ԿԱՅԱՑՈՒՄ

18

Հանրային կյանք և որոշումների կայացում

Սույն բաժնի տվյալները ներկայացված են տարեվերջի դրությամբ

Ազգային ժողովի պատգամավորների թվաքանակն ըստ խմբակցությունների և պատգամավորական խմբերի, 2024թ.

ԱՂՅՈՒՍԱԿ 18.1

	Մարդ		% ըստ սեռի	
	Կ	Տ	Կ	Տ
«Քաղաքացիական պայմանագիր» խմբակցություն	28	41	41	59
«Հայաստան» խմբակցություն	11	17	39	61
«Պատիվ ունեմ» խմբակցություն	2	4	33	67
Խմբակցություններում չընդգրկված պատգամավորներ	0	4	0	100
Ընդամենը	**41**	**66**	**38**	**62**

Ազգային ժողովի պատգամավորների թվաքանակն ըստ տարիքային խմբերի, 2024թ.

ԱՂՅՈՒՍԱԿ 18.1.1

	Մարդ		% ըստ սեռի	
	Կ	Տ	Կ	Տ
25-29	3	0	100	0
30-44	28	37	43	57
45-59	6	18	25	75
60+	4	11	27	73
Ընդամենը	**41**	**66**	**38**	**62**

Ընդամենը

41 (38%)

66 (62%)

ԳԾԱՊԱՏԿԵՐ 18.1.1

2021 և 2024թթ.

% ըստ սեռի

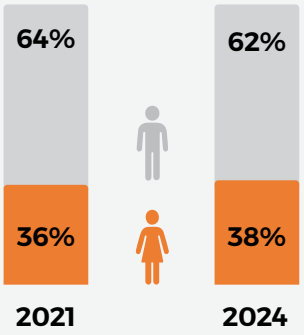

ԳԾԱՊԱՏԿԵՐ 18.1.2

2024թ.

% Տարիքային խումբ

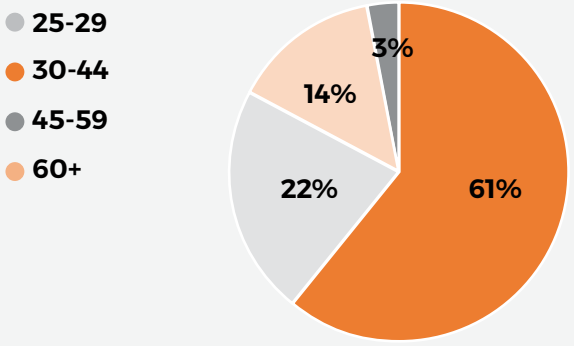

Աղբյուրը՝ ԱԺ

● **Օրենսդիր իշխանություն, 2024թ.**

● **Գործադիր իշխանություն, 2024թ.**

ԳԾԱՊԱՏԿԵՐ 18.2

ԱԺ պատգամավորներ

Ընդամենը

107 մարդ,
որից՝
41 կին

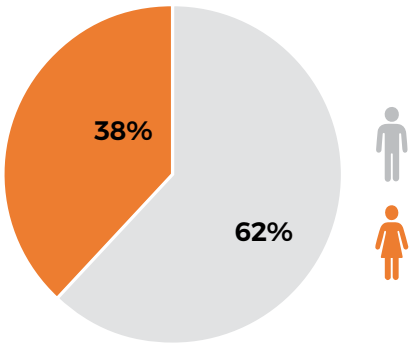

Աղբյուրը՝ ԱԺ

ԳԾԱՊԱՏԿԵՐ 18.3

Նախարարներ

Ընդամենը

12 մարդ,
որից՝
4 կին

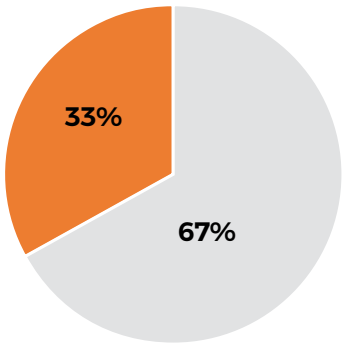

Աղբյուրը՝ Աշխատանքի վիճակագրություն, Արմստատ

Գործադիր իշխանության առանցքային* մարմինների անդամներ, 2024թ.

ԱՂՅՈՒՍԱԿ 18.2

	մարդ		% ըստ սեռի	
	Կ	**Տ**	**Կ**	**Տ**
Վարչապետ	**0**	**1**	**0**	**100**
Նախարարներ	**2**	**3**	**40**	**60**
Ֆինանսների	0	1	0	100
Արդարադատության	1	0	100	0
Արտաքին գործերի	0	1	0	100
Պաշտպանության	0	1	0	100
Ներքին գործերի	1	0	100	0

Աղբյուրը՝ Աշխատանքի վիճակագրություն, Արմստատ

Նախարարներ և փոխնախարարներ, 2024թ.

ԱՂՅՈՒՍԱԿ 18.3

	մարդ		% ըստ սեռի	
	Կ	**Տ**	**Կ**	**Տ**
Նախարարներ	4	8	33	67
Փոխնախարարներ	8	35	19	81

Ընդամենը

Կին
12 (22%)

Տղամարդ
43 (78%)

Աղբյուրը՝ Աշխատանքի վիճակագրություն, Արմստատ

Նախարարներ և փոխնախարարներ, 2021թ. և 2024թ.

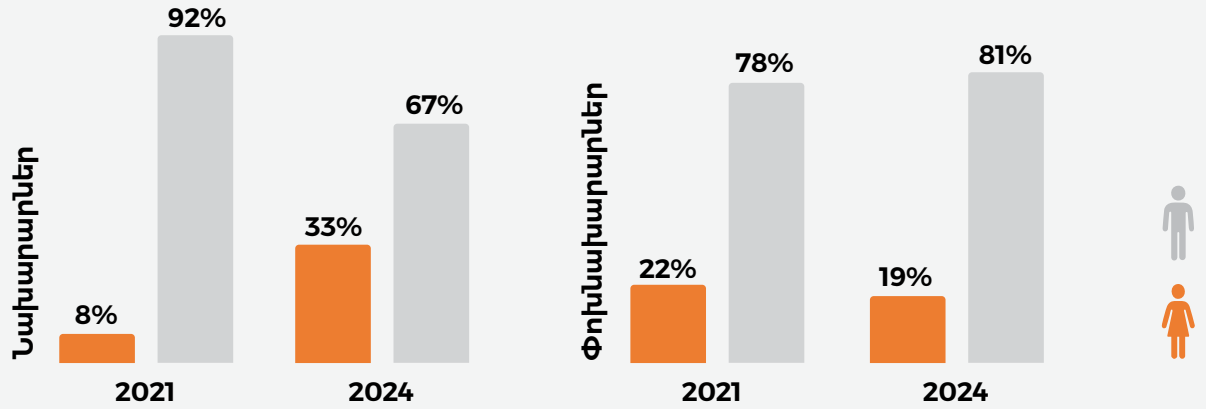

Աղբյուրը՝ Աշխատանքի վիճակագրություն, Արմստատ

* Դասակարգումը՝ համաձայն ՄԱԿ-ի Տնտեսական հանձնաժողովի մեթոդաբանության

Նախարարությունների աշխատակազմեր, 2024թ.

ԳԾԱՊԱՏԿԵՐ 18.5

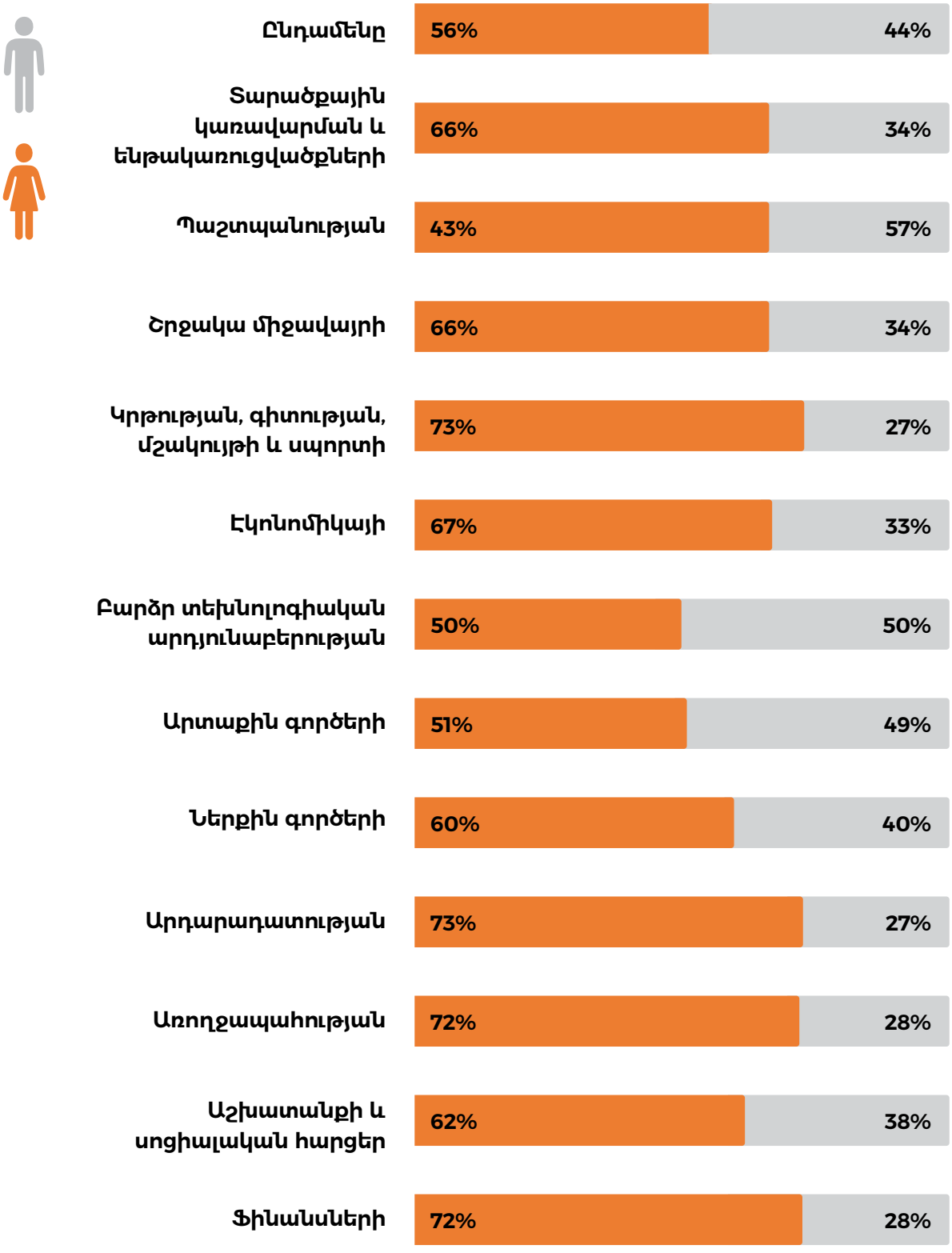

Աղբյուրը՝ ՊԵԿ Եկամտային հարկի և պարտադիր կուտակային վճարի անձնավորված հաշվառման տվյալների բազա, Արմստատ

Ոստիկանների թվաքանակը, 2023-2024թթ.

ԱՂՅՈՒՍԱԿ 18.4

	Մարդ				% ըստ սեռի			
	2023		2024		2023		2024	
	Կ	Տ	Կ	Տ	Կ	Տ	Կ	Տ
Ոստիկաններ	2 609	11 578	769	9 530	18	82	7	93
որից՝ ղեկավարներ	85	840	54	504	9	91	10	90

ՀՀ ոստիկաններ, 2023-2024թթ.

ԳԾԱՊԱՏԿԵՐ 18.6



Աղբյուրը՝ ՆԳՆ

Պաշտպանության նախարարության աշխատակիցների կազմը, 2024թ

ԱՂՅՈՒՍԱԿ 18.5

	Կ	Տ
Ընդամենը աշխատողներ	**16**	**84**
որից՝ ղեկավարներ	6	94
Զինվորական պաշտոն զբաղեցնողներ	10	90
որից՝ ղեկավարներ	5	95

ԳԾԱՊԱՏԿԵՐ 18.7

(%, ըստ սեռի)

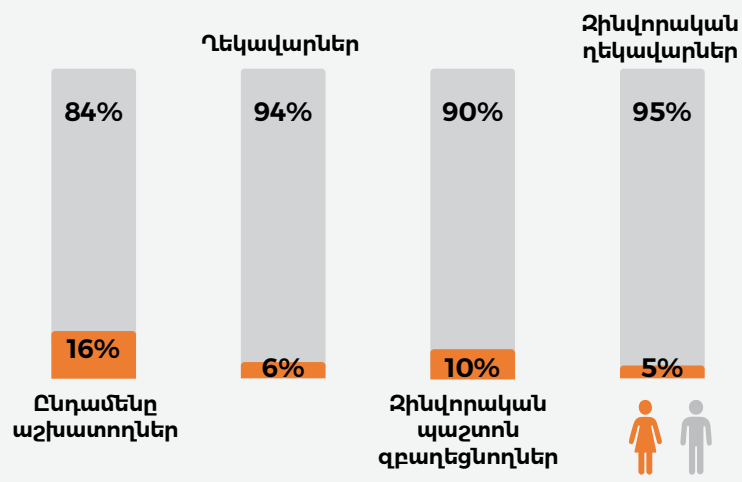

2024 թվականին ՀՀ պաշտպանության նախարարությունում տղամարդիկ գերակշռել են բոլոր խմբերում:

ԱՂՅՈՒՍԱԿ 18.5.1

ԳԾԱՊԱՏԿԵՐ 18.7.1

(%, նույն սեռի ընդամենի մեջ)

	Կ	Տ
Ղեկավարներ	10	30
Զինվորական պաշտոն զբաղեցնողներ	49	84
որից՝ Զինվորական ղեկավարներ	17	33

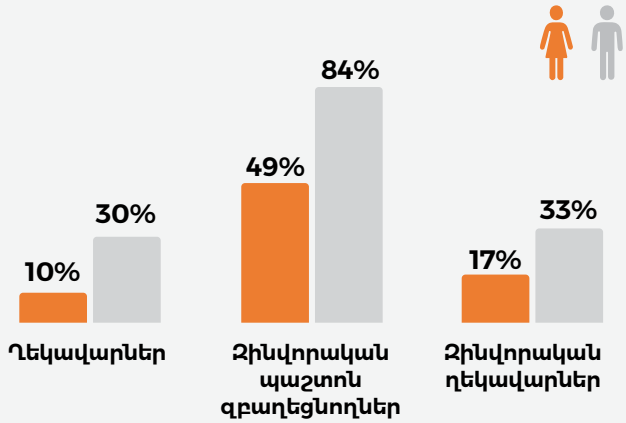

Կանանց մասնակցության մակարդակը ցածր է թե՛ քաղաքացիական, թե՛ զինվորական ղեկավար պաշտոններում:

Դատավորների թվաքանակը

ԱՂՅՈՒՍԱԿ 18.6

	Մարդ				% ըստ սեռի			
	2021		2024		2021		2024	
	Կ	Տ	Կ	Տ	Կ	Տ	Կ	Տ
Սահմանադրական դատարանի դատավորներ	1	8	1	8	11	89	11	89
Դատավորներ	82	180	105	216	31	69	33	67

Աղբյուրը՝ ՀՀ սահմանադրական դատարան, ՀՀ դատական դեպարտամենտ

ԳԾԱՊԱՏԿԵՐ 18.8

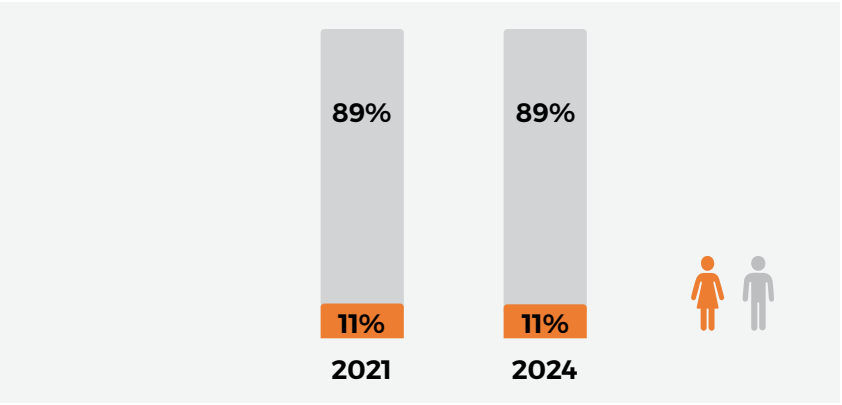

Աղբյուրը՝ Սահմանադրական դատարան

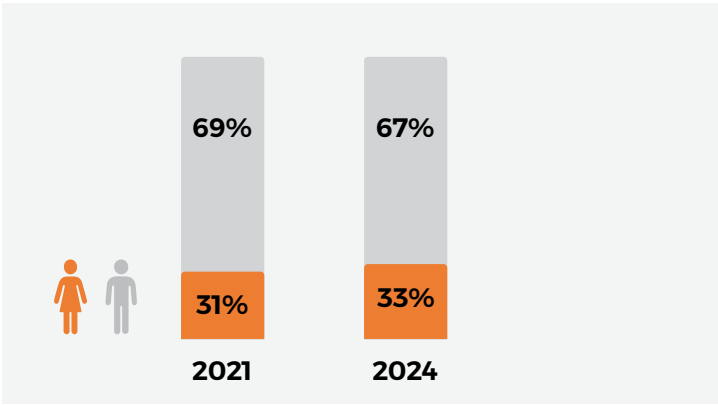

Աղբյուրը՝ Դատական դեպարտամենտ

ԱՂՅՈՒՍԱԿ 18.7

	Մարդ		% ըստ սեռի	
	Կ	Տ	Կ	Տ
2023				
Ընդամենը դատավորներ	**101**	**208**	**33**	**67**
Վճռաբեկ դատարանի	7	19	27	73
Վերաքննիչ դատարանների	17	46	27	73
Մասնագիտացված դատարանների	15	36	29	71
Առաջին ատյանի ընդհանուր իրավասության դատարանների	62	107	37	63
ԲԴԽ անդամներ	**3**	**6**	**33**	**67**

2024				
Ընդամենը դատավորներ	**105**	**216**	**33**	**67**
Վճռաբեկ դատարանի	7	20	26	74
Վերաքննիչ դատարանների	22	43	34	66
Մասնագիտացված դատարանների	17	35	33	67
Առաջին ատյանի ընդհանուր իրավասության դատարանների	59	118	33	67
ԲԴԽ անդամներ	**3**	**4**	**43**	**57**

Աղբյուրը՝ Դատական դեպարտամենտ

Դատախազների թվաքանակը, 2024թ.

ԱՂՅՈՒՍԱԿ 18.8

Մարդ		% ըստ սեռի		
Կ	**Տ**	**Կ**	**Տ**	
2024				
1	0	100	0	Գլխավոր դատախազ
1	3	25	75	Գլխավոր դատախազի տեղակալներ*
0	4	0	100	Զինվորական դատախազի տեղակալներ
2	39	5	95	Ստորաբաժանման ղեկավար-դատախազներ
7	59	11	89	Ստորաբաժանման ղեկավարի տեղակալ-դատախազներ
27	81	25	75	Ավագ դատախազներ
55	96	36	64	Դատախազներ
93	**282**	**25**	**75**	**Ընդամենը դատախազներ**

Աղբյուրը՝ Դատախազություն

* Զինվորական դատախազը միևնույն ժամանակ հանդիսանում է Գլխավոր դատախազի տեղակալ։

Քննիչների թվաքանակը, 2023-2024թթ.

ԱՂՅՈՒՍԱԿ 18.9

	Մարդ				% ըստ սեռի			
	2023		2024		2023		2024	
	Կ	Տ	Կ	Տ	Կ	Տ	Կ	Տ
Քննչական կոմիտեի քննիչներ	132	647	141	673	17	83	17	83
Հակակոռուպցիոն կոմիտեի քննիչներ	5	40	11	56	11	89	16	84
Ընդամենը քննիչներ	**137**	**687**	**152**	**729**	**20**	**83**	**17**	**83**

ԳԾԱՊԱՏԿԵՐ 18.9

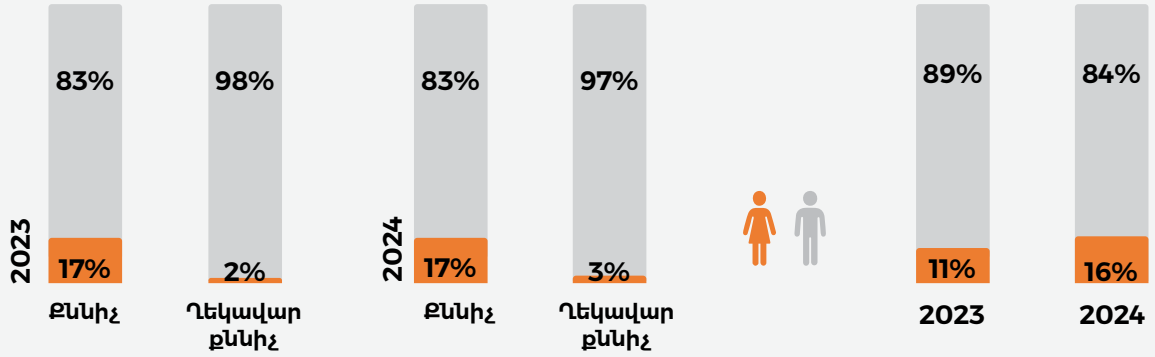

Աղբյուրը՝ Քննչական կոմիտե

Աղբյուրը՝ Հակակոռուպցիոն կոմիտե

Դիվանագիտական ներկայացուցիչներ, 2024թ.

ԱՂՅՈՒՍԱԿ 18.10

	Մարդ		% ըստ սեռի	
	Կ	**Տ**	**Կ**	**Տ**
ՀՀ դեսպաններ	**5**	**38**	**12**	**88**
որից՝ կին դեսպաններն ըստ երկրների				
ԱՄՆ	1	0	100	0
Բուլղարիայի Հանրապետություն	1	0	100	0
Կանադա	1	0	100	0
Շվեդիայի Թագավորություն	1	0	100	0
Ուրուգվայի Արևելյան Հանրապետություն	1	0	100	0
ՀՀ գլխավոր հյուպատոսներ	2	5	29	71
ՀՀ մշտական ներկայացուցիչներ	1	5	17	83

Աղբյուրը՝ ԱԳՆ

Մարդու իրավունքների պաշտպանի (ՄԻՊ) աշխատակազմ, 2021թ. և 2024թ.

ԱՂՅՈՒՍԱԿ 18.11

	Մարդ				% ըստ սեռի			
	2023		**2024**		**2023**		**2024**	
	Կ	**Տ**	**Կ**	**Տ**	**Կ**	**Տ**	**Կ**	**Տ**
Մարդու իրավունքների պաշտպան	0	1	1	0	0	100	100	0
ՄԻՊ աշխատակազմ	52	35	68	28	60	40	71	29

Աղբյուրը՝ ՄԻՊ աշխատակազմ

Փաստաբաններ և նոտարներ, 2022-2023թթ.

ԱՂՅՈՒՍԱԿ 18.12

	Մարդ				% ըստ սեռի			
	2023		2024		2023		2024	
	Կ	Տ	Կ	Տ	Կ	Տ	Կ	Տ
Փաստաբաններ	1 177	1 487	1 260	1 557	44	56	45	55
Նոտարներ	90	26	95	25	78	22	79	21
որից՝ ղեկավարներ	3	2	3	2	60	40	60	40

Աղբյուրը՝ Փաստաբանների պալատ, Նոտարական պալատ

Մարզպետների և համայնքների աշխատակազմեր, 2024թ.

ԳԾԱՊԱՏԿԵՐ 18.10

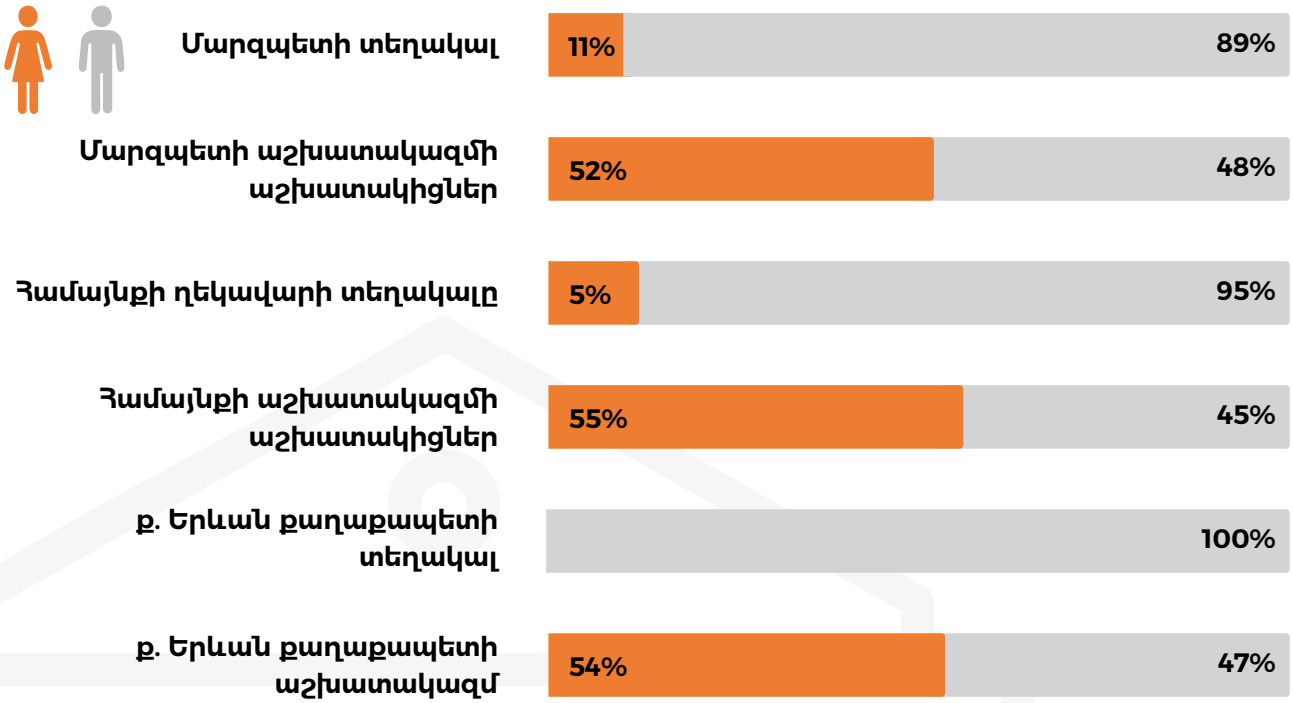

Մարզպետ և մարզպետի աշխատակազմ, 2024թ.

ԱՂՅՈՒՍԱԿ 18.13

Մարդ		% ըստ սեռի		
Կ	Տ	Կ	Տ	
0	10	0	100	Մարզպետ
2	16	11	89	Մարզպետի տեղակալ
0	10	0	100	Մարզպետի աշխատակազմի գլխավոր քարտուղար
390	366	52	48	Մարզպետի աշխատակազմի աշխատակիցներ
392	**402**	**49**	**51**	**Ընդամենը**

Աղբյուրը՝ ՏԿԵՆ

Համայնքների աշխատակազմեր, 2024թ.

ԱՂՅՈՒՍԱԿ 18.14

	Մարդ		% ըստ սեռի	
	Կ	Տ	Կ	Տ
Համայնքի ղեկավար*	**4**	**67**	**6**	**94**
ք. Երևանի	-	1	-	100
Արագածոտն	-	8	-	100
Արարատ	1	4	20	80
Արմավիր	1	7	13	88
Գեղարքունիք	-	5	-	100
Լոռի	-	11	-	100
Կոտայք	-	11	-	100
Շիրակ	1	5	17	83
Սյունիք	-	7	-	100
Վայոց ձոր	-	5	-	100
Տավուշ	1	3	25	75
Համայնքի ղեկավարի տեղակալներ	7	122	5	95
Համայնքի աշխատակազմի քարտուղար	40	41	49	51
Համայնքի բնակավայրերի վարչական ղեկավարներ/ վարչական շրջանի ղեկավարներ	49	759	6	94
Համայնքի աշխատակազմի աշխատակիցներ	4 399	3 573	55	45
Ընդամենը	**4 499**	**4 562**	**50**	**50**

Աղբյուրը՝ ՏԿԵՆ

* Համայնքը ներառում է և՛ քաղաքային, և՛ գյուղական բնակավայրերը: Համայնքի 71 ղեկավարները միևնույն ժամանակ հանդիսացել են նաև համայնքի ավագանու անդամ:

Համայնքների ղեկավարներն ըստ տարիքային խմբերի ՀՀ մարզային/Երևան քաղաքի բաշխվածության, 2024թ

ԱՂՅՈՒՍԱԿ 18.15

	Մարդ							
	18 - 29		30 - 44		45 - 59		60 +	
	Կ	S	Կ	S	Կ	S	Կ	S
ք. Երևանի	-	-	0	1	0	0	0	0
Արագածոտն	0	0	0	2	0	3	0	3
Արարատ	0	0	0	3	0	0	1	1
Արմավիր	0	0	1	5	0	1	0	1
Գեղարքունիք	0	0	0	2	0	2	0	1
Լոռի	0	0	0	3	0	5	0	3
Կոտայք	0	0	0	4	0	4	0	3
Շիրակ	0	0	0	2	0	3	1	0
Սյունիք	0	0	0	3	0	4	0	0
Վայոց ձոր	0	0	0	1	0	4	0	0
Տավուշ	0	0	0	0	1	3	0	0
Ընդամենը	**0**	**0**	**1**	**26**	**1**	**29**	**2**	**12**
	% ըստ սեռի							
ք. Երևանի	-	-	0	100	0	0	0	0
Արագածոտն	0	0	0	100	0	100	0	100
Արարատ	0	0	0	100	0	0	50	50
Արմավիր	0	0	17	83	0	100	0	100
Գեղարքունիք	0	0	0	100	0	100	0	100
Լոռի	0	0	0	100	0	100	0	100
Կոտայք	0	0	0	100	0	100	0	100
Շիրակ	0	0	0	100	0	100	100	0
Սյունիք	0	0	0	100	0	100	0	0
Վայոց ձոր	0	0	0	100	0	100	0	0
Տավուշ	0	0	0	0	25	75	0	0
Ընդամենը	**0**	**0**	**4**	**96**	**3**	**97**	**14**	**86**

Աղբյուրը՝ ՏԿԵՆ

Համայնքների ավագանու անդամների թվաքանակը*, 2024թ.

ԱՂՅՈՒՍԱԿ 18.16

	Մարդ		% ըստ սեռի	
	Կ	**Տ**	**Կ**	**Տ**
ք. Երևանի	23	43	35	65
Արագածոտն	15	100	13	87
Արարատ	35	93	27	73
Արմավիր	54	122	31	69
Գեղարքունիք	29	98	23	77
Լոռի	61	140	30	70
Կոտայք	55	158	26	74
Շիրակ	40	80	33	67
Սյունիք	40	96	29	71
Վայոց ձոր	25	55	31	69
Տավուշ	30	60	33	67
Ընդամենը	**407**	**1 045**	**28**	**72**

Աղբյուրը՝ ՏԿԵՆ

* Համայնքը ներառում է և՛ քաղաքային, և՛ գյուղական բնակավայրերը: Համայնքի 71 ղեկավարները միևնույն ժամանակ հանդիսացել են նաև համայնքի ավագանու անդամ:

Համայնքների ավագանու անդամներն ըստ տարիքային խմբերի ՀՀ մարզային/Երևան քաղաքի բաշխվածության, 2024թ.

Մարդ								
18 - 29		30 - 44		45 - 59		60 +		
Կ	S	Կ	S	Կ	S	Կ	S	
2	3	11	25	9	10	1	4	ք. Երևանի
1	3	5	52	4	27	5	10	Արագածոտն
2	5	10	44	17	34	5	6	Արարատ
1	4	15	64	24	32	13	15	Արմավիր
4	2	7	46	11	31	7	14	Գեղարքունիք
4	6	26	67	20	46	11	10	Լոռի
3	12	24	82	21	41	7	12	Կոտայք
3	2	17	34	12	26	7	13	Շիրակ
0	4	13	53	23	27	4	5	Սյունիք
2	1	8	22	8	16	7	11	Վայոց ձոր
2	0	11	31	13	22	3	4	Տավուշ
24	**42**	**147**	**520**	**162**	**312**	**70**	**104**	**Ընդամենը**
% ըստ սեռի								
40	60	31	69	47	53	20	80	ք. Երևանի
25	75	9	91	13	87	33	67	Արագածոտն
29	71	19	81	33	67	45	55	Արարատ
20	80	19	81	43	57	46	54	Արմավիր
67	33	13	87	26	74	33	67	Գեղարքունիք
40	60	28	72	30	70	52	48	Լոռի
20	80	23	77	34	66	37	63	Կոտայք
60	40	33	67	32	68	35	65	Շիրակ
0	100	20	80	46	54	44	56	Սյունիք
67	33	27	73	33	67	39	61	Վայոց ձոր
100	0	26	74	37	63	43	57	Տավուշ
36	**64**	**22**	**78**	**34**	**66**	**40**	**60**	**Ընդամենը**

Աղբյուրը՝ ՏԿԵՆ

Կենտրոնական բանկի խորհուրդ, 2024թ.

ԳԾԱՊԱՏԿԵՐ 18.11



Աղբյուրը՝ ԿԲ

Քաղաքացիական ծառայողների թվաքանակն ըստ պաշտոնների խմբերի, 2024թ.

ԱՂՅՈՒՍԱԿ 18.18

Մարդ		% ըստ սեռի		
Կ	Տ	Կ	Տ	
714	820	47	53	Ղեկավարներ
4 553	1 530	75	25	Մասնագետներ

Ընդամենը

Կին
5 267 (69%)

Տղամարդ
2 350 (31%)

Աղբյուրը՝ Վարչապետի աշխատակազմի քաղաքացիական ծառայության գրասենյակ (ՔԾԳ)

Քաղաքացիական ծառայողների թվաքանակն ըստ պաշտոնների ենթախմբերի, 2024թ.

ԳԾԱՊԱՏԿԵՐ 18.12

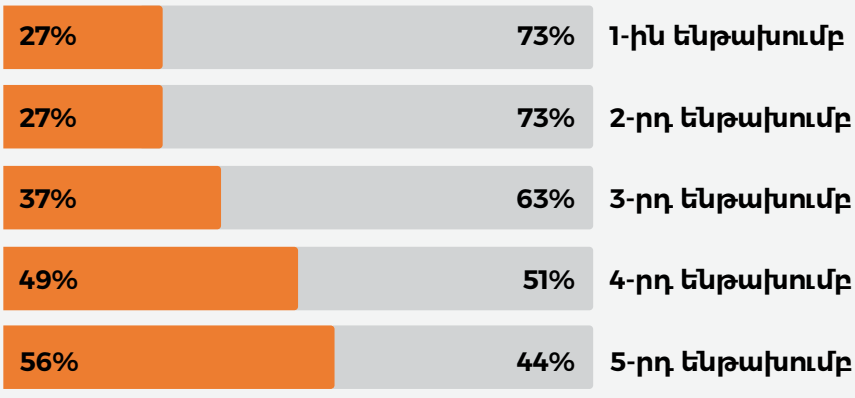

Ղեկավար պաշտոններ

ԳԾԱՊԱՏԿԵՐ 18.13

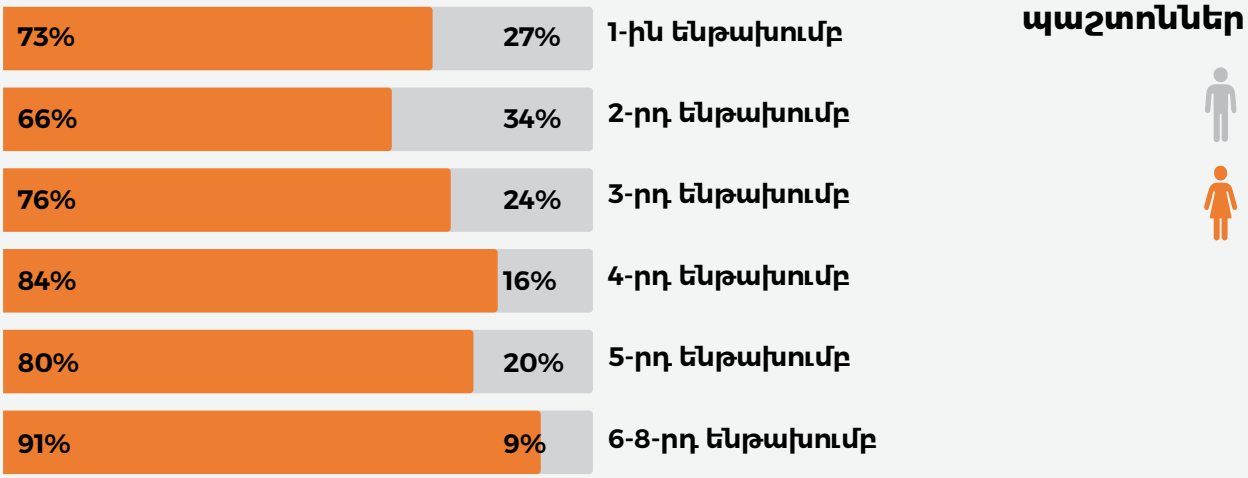

Աղբյուրը՝ վարչապետի աշխատակազմի քաղաքացիական ծառայության գրասենյակ (ՔԾԳ)

ԲՈՒՀ-երի մասնագիտական խորհրդի նախագահներ, 2024թ.

ԳԾԱՊԱՏԿԵՐ 18.14

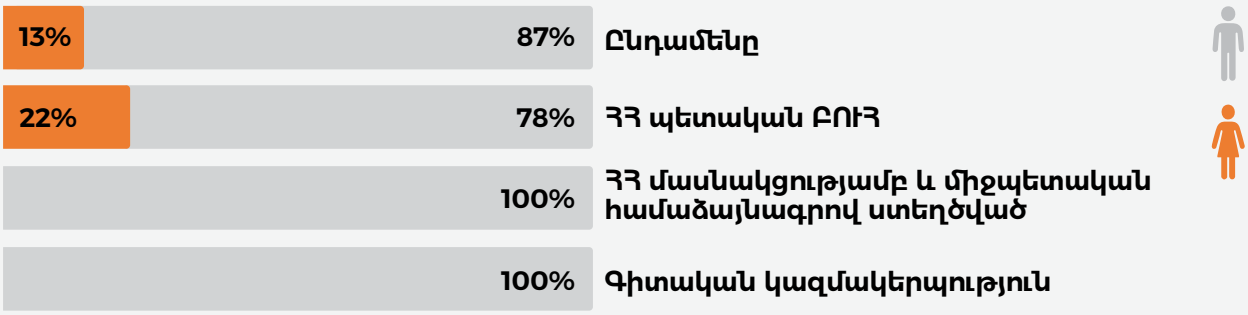

ԲՈՒՀ-երի ռեկտորներ, 2024թ

ԳԾԱՊԱՏԿԵՐ 18.15

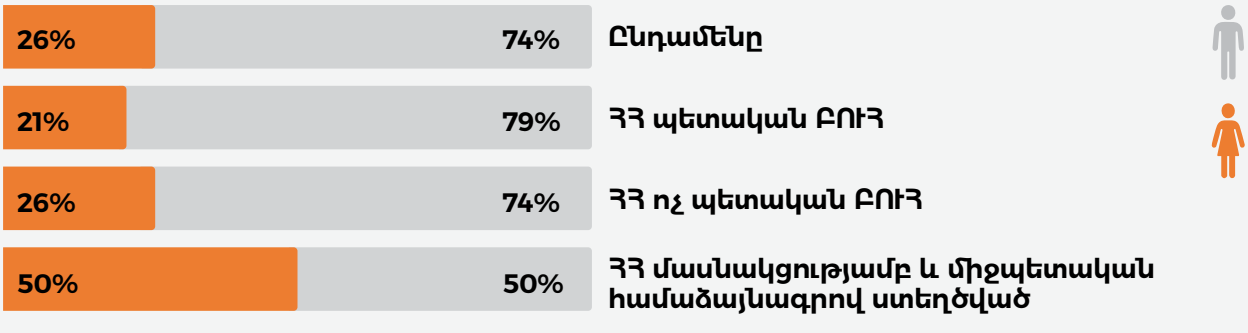

Աղբյուրը՝ ԿԳՄՍՆ

Շրջակա միջավայրի նախարարության ղեկավար պաշտոններ, 2024թ.

ԱՂՅՈՒՍԱԿ 18.19

Մարդ		% ըստ սեռի		
Կ	**Տ**	**Կ**	**Տ**	
0	1	0	100	Նախարար
0	3	0	100	Փոխնախարարներ
Մասնագիտական գործունեություն իրականացնող՝				
10	5	67	33	վարչության պետեր
2	11	15	85	բաժնի պետեր
12	**20**	**37**	**63**	**Ընդամենը**

Շրջակա միջավայրի նախարարության ղեկավար պաշտոններ, 2024թ.

ԳԾԱՊԱՏԿԵՐ 18.16

% ըստ սեռի

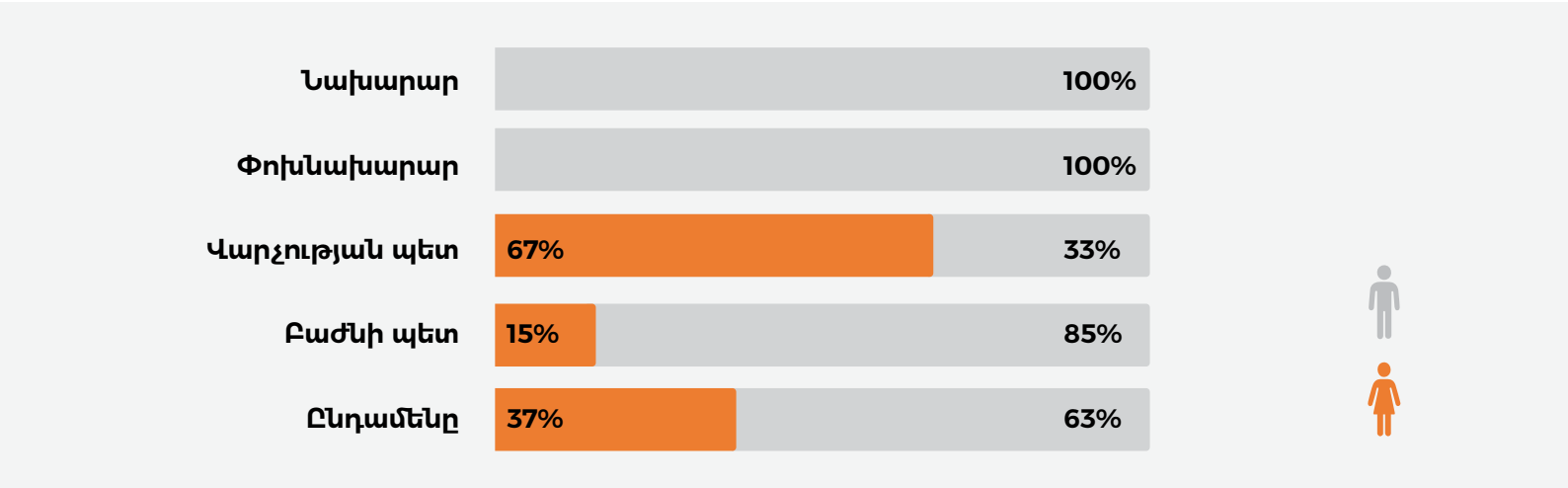

Աղբյուրը՝ ԾՄՆ

ՇՄՆ ենթակա կառույցներում ղեկավար պաշտոններ, 2024թ.

ԱՂՅՈՒՍԱԿ 18.20

Մարդ		% ըստ սեռի		
Կ	**Տ**	**Կ**	**Տ**	
1	11	8	92	Ղեկավար (կոմիտեի նախագահ, տնօրեն)
3	13	19	81	Տեղակալներ
Մասնագիտական գործունեություն իրականացնողներ՝				
6	10	38	63	վարչության պետեր
61	74	45	55	բաժնի պետեր
71	**108**	**40**	**60**	**Ընդամենը**

ԳԾԱՊԱՏԿԵՐ 18.17

% ըստ սեռի



Կլիմայի հարցերով ղեկավար պաշտոններ և մասնագիտական խմբեր, 2024թ.

ԱՂՅՈՒՍԱԿ 18.21

Մարդ		% ըստ սեռի		
Կ	**Տ**	**Կ**	**Տ**	
0	1	0	100	Կլիմայական քաղաքականության հարցերով որոշում կայացնողներ*
8	7	53	47	Կլիմայի փոփոխության միջգերատեսչական հանձնաժողով**

* Շրջակա միջավայրի նախարարության կլիմայական քաղաքականության հարցերով զբաղվող, որոշում կայացնող (միջին և բարձր օղակներում) աշխատողների թվաքանակը:

**ՄԱԿ «Կլիմայի փոփոխության մասին» շրջանակային կոնվենցիայի և Փարիզյան համաձայնագրի պահանջների ու դրույթների կատարման միջգերատեսչական համակարգման խորհրդի (այսուհետ՝ Խորհուրդ) և Խորհրդին կից գործող 3 աշխատանքային խմբերի կլիմայական հարցերով զբաղվող անձանց թվաքանակը:

Հայաստանի կանայք և տղամարդիկ, 2025

Վիճակագրական ժողովածու

Ժողովածուի բաժինների պատասխանատուներ `

Մարդահամարի և ժողովրդագրության բաժին
հեռ. 011 524 528
demography@armstat.am

Սոցիալական ոլորտի վիճակագրության բաժին
հեռ. 011 524 514
social@armstat.am

Աշխատանքի վիճակագրության բաժին
հեռ. 011 587 829
labour@armstat.am

Տնային տնտեսությունների հետազոտությունների բաժին
հեռ. 011 524 326
household@armstat.am

Թողարկման պատասխանատու`
Տեղեկատվության տարածման բաժին
հեռ. 011 523 356
dissemination@armstat.am

«Հայաստանի կանայք և տղամարդիկ, 2026» վիճակագրական ժողովածուն նախատեսված է հրապարակել 2026 թվականի IV եռամսյակում: